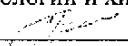
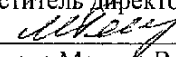


МИНИСТЕРСТВО ПРОСВЕЩЕНИЯ РОССИЙСКОЙ ФЕДЕРАЦИИ
Департамент Смоленской области по образованию и науке
Администрация муниципального образования "Глинковский район"
МБОУ "Глинковская СШ"

РАССМОТРЕНО
Руководитель РМО учителей
биологии и химии



Бетремеева татьяна Сергеевна
Протокол №1
от «28» августа 2024 г.

СОГЛАСОВАНО
Заместитель директора


Романова Марина Викторовна

« 29 » августа 2024 г.

УТВЕРЖДЕНО
Директор школы


Желазова Ирина Валерьевна
Приказ № 74/Глинковская
от «29» августа 2024 г.



РАБОЧАЯ ПРОГРАММА
учебного предмета «Химия. Вводный курс»
для обучающихся 7 класса

с.Глинка 2024

Пояснительная записка

Рабочая программа «Химия» в 7 классе составлена на основе Примерной программы основного общего образования по химии и Программы курса «Химия. Вводный курс» для 7 класса общеобразовательных учреждений по химии, авторы О.С. Габриелян, И.Г. Остроумов, 2013 г.

Авторская программа рассчитана на 34 часа в год (1 час в неделю). Программой предусмотрено проведение контрольных и практических работ.

Преподавание химии в 7 классе рассчитано на использование учебника: Габриелян О.С., Остроумов И.Г., Ахлебинин А.К. Химия. Вводный курс. 7 класс./ М.: Дрофа, 2013.

Данный учебник входит в Федеральный перечень учебников, рекомендованный (допущенный) Министерством образования и науки РФ к использованию в образовательном процессе в общеобразовательных учреждениях.

Общая характеристика учебного предмета

В соответствии с Федеральным государственным образовательным стандартом основного общего образования учащиеся должны овладеть такими познавательными учебными действиями, как умение формулировать проблему и гипотезу, ставить цели и задачи, строить планы достижения целей и решения поставленных задач, проводить эксперимент и на его основе делать выводы и умозаключения, представлять их и отстаивать свою точку зрения. Кроме этого, учащиеся должны овладеть приемами, связанными с определением понятий: ограничивать их, описывать, характеризовать и сравнивать. Следовательно, при изучении химии в основной школе учащиеся должны овладеть учебными действиями, позволяющими им достичь личностных, предметных и метапредметных образовательных результатов.

Предлагаемая программа по химии раскрывает вклад учебного предмета в достижение целей основного общего образования и определяет важнейшие содержательные линии предмета:

- «вещество» – знание о составе и строении веществ, их свойствах и биологическом значении;
- «химическая реакция» – знание о превращениях одних веществ в другие, условиях протекания таких превращений и способах управления реакциями;
- «применение веществ» – знание и опыт безопасного обращения с веществами, материалами и процессами, необходимыми в быту и на производстве;
- «язык химии» – оперирование системой важнейших химических понятий, знание химической номенклатуры, а также владение химической символикой (химическими формулами и уравнениями).

Пропедевтический курс призван, используя интерес учащихся к экспериментам, сформировать умение наблюдать, делать выводы на основе наблюдений, получить первоначальные понятия о классах неорганических веществ. Решать расчетные задачи на основе имеющихся знаний по математике. Так в 6 классе в курсе математики учащиеся решают задачи на нахождение части от целого, используя эти знания, можно решать задачи на нахождение массовой доли элемента в веществе и массовой доли вещества в растворе.

Цели изучения предмета

Изучение химии в 7 классе направлено на достижение учащимися следующих целей:

формирование у учащихся химической картины мира как органической части его целостной естественнонаучной картины;

развитие познавательных интересов, интеллектуальных и творческих способностей учащихся в процессе изучения ими химической науки и ее вклада в современный научно-технический прогресс;

формирование важнейших логических операций мышления (анализ, синтез, обобщение, конкретизация, сравнение и др.) в процессе познания системы важнейших понятий, законов и теорий о составе, строении и свойствах химических веществ;

воспитание убежденности в том, что применение полученных знаний и умений по химии является объективной необходимостью для безопасной работы с веществами и материалами в быту и на производстве;

проектирование и реализация выпускниками основной школы личной образовательной траектории: выбор профиля обучения в старшей школе или профессионального образовательного учреждения;

овладение ключевыми компетенциями (учебно-познавательными, информационными, ценностно-смысловыми, коммуникативными).

Планируемые личностные, метапредметные и предметные результаты освоения учебного предмета

Деятельность в обучении химии должна быть направлена на достижение обучающимися следующих **личностных результатов**:

Учащийся должен:

знать и понимать: основные исторические события, связанные с развитием химии и общества; достижения в области химии и культурные традиции (в частности, научные традиции) своей страны; общемировые достижения в области химии; основы здорового образа жизни; правила поведения в чрезвычайных ситуациях, связанных с воздействием различных веществ; социальную значимость и содержание профессий, связанных с химией; основные права и обязанности гражданина (в том числе учащегося), связанные с личностным, профессиональным и жизненным самоопределением;

испытывать: чувство гордости за российскую химическую науку и уважение к истории ее развития; уважение и принятие достижений химии в мире; уважение к окружающим (учащимся, учителям, родителям и др.) – уметь слушать и слышать партнера, признавать право каждого на собственное мнение и принимать решения с учетом позиций всех участников; самоуважение и эмоционально-положительное отношение к себе;

признавать: ценность здоровья (своего и других людей); необходимость самовыражения, самореализации, социального признания;

осознавать: готовность (или неготовность) к самостоятельным поступкам и действиям, принятию ответственности за их результаты; готовность (или неготовность) открыто выражать и отстаивать свою позицию и критично относиться к своим поступкам;

проявлять: доброжелательность, доверие и внимательность к людям, готовность к сотрудничеству и дружбе, оказанию помощи нуждающимся в ней; устойчивый познавательный интерес, инициативу и любознательность в изучении мира веществ и реакций; целеустремленность и настойчивость в достижении целей, готовность к преодолению трудностей; убежденность в возможности познания природы, необходимости разумного использования достижений науки и технологий для развития общества;

уметь: устанавливать связь между целью изучения химии и тем, для чего она осуществляется (мотивами); выполнять прогностическую самооценку, регулирующую активность личности на этапе ее включения в новый вид деятельности, связанный с началом изучения нового учебного предмета – химии; выполнять корректирующую самооценку, заключающуюся в контроле за процессом изучения химии и внесении необходимых коррективов, соответствующих этапам и способам изучения курса химии; строить жизненные и профессиональные планы с учетом конкретных социально-исторических, политических и экономических условий; осознавать собственные ценности и их соответствие принимаемым в жизни решениям; вести диалог на основе равноправных отношений и взаимного уважения; выделять нравственный аспект поведения и соотносить поступки (свои и других людей) и события с принятыми этическими нормами; в пределах своих возможностей противодействовать действиям и влияниям, представляющим угрозу жизни, здоровью и безопасности личности и общества.

Метапредметными результатами освоения программы по химии являются умения:
определять проблемы, т. е. устанавливать несоответствие между желаемым и действительным;
составлять сложный план текста;
владеть таким видом изложения текста, как повествование;
под руководством учителя проводить непосредственное наблюдение;
под руководством учителя оформлять отчет, включающий описание наблюдения, его результатов, выводов;

использовать такой вид мысленного моделирования, как знаковое моделирование (на примере знаков химических элементов, химических формул); использовать такой вид материального

(предметного) моделирования, как физическое моделирование (на примере моделирования атомов и молекул);

- получать химическую информацию из различных источников;
- определять объект и аспект анализа и синтеза;
- определять компоненты объекта в соответствии с аспектом анализа и синтеза;
- осуществлять качественное и количественное описание компонентов объекта;
- определять отношения объекта с другими объектами;
- определять существенные признаки объекта.

Предметными результатами освоения по химии являются умения:

использовать при характеристике веществ понятия: «атом», «молекула», «химический элемент», «химический знак, или символ», «вещество», «простое вещество», «сложное вещество», «свойства веществ», «химические явления», «физические явления», «коэффициенты», «индексы», «относительная атомная масса», «относительная молекулярная масса», «массовая доля элемента»; знать: предметы изучения естественнонаучных дисциплин, в том числе химии; химические символы: Al, Ag, C, Ca, Cl, Cu, Fe, H, K, N, Mg, Na, O, P, S, Si, Zn, их названия и произношение;

классифицировать вещества по составу на простые и сложные;

различать: тела и вещества; химический элемент и простое вещество;

описывать: формы существования химических элементов (свободные атомы, простые вещества, сложные вещества); табличную форму Периодической системы химических элементов; положение элемента в таблице Д. И. Менделеева, используя понятия «период», «группа», «главная подгруппа», «побочная подгруппа»; свойства веществ (твердых, жидких, газообразных);

объяснять сущность химических явлений (с точки зрения атомно-молекулярного учения) и их принципиальное отличие от физических явлений;

характеризовать: основные методы изучения естественных дисциплин (наблюдение, эксперимент, моделирование); вещество по его химической формуле согласно плану: качественный состав, тип вещества (простое или сложное), количественный состав, относительная молекулярная масса, соотношение масс элементов в веществе, массовые доли элементов в веществе (для сложных веществ); роль химии (положительную и отрицательную) в жизни человека, аргументировать свое отношение к этой проблеме;

вычислять относительную молекулярную массу вещества и массовую долю химического элемента в соединениях;

проводить наблюдения свойств веществ и явлений, происходящих с веществами;

соблюдать правила техники безопасности при проведении наблюдений и лабораторных опытов.

Содержание программы

Глава I. Химия в центре естествознания (11 часов)

Химия как часть естествознания. Предмет химии

Химия — часть естествознания. Взаимоотношения человека и окружающего мира. Предмет химии. Физические тела и вещества. Свойства веществ. Применение веществ на основе их свойств.

Наблюдение и эксперимент как методы изучения естествознания и химии

Наблюдение как основной метод познания окружающего мира. Условия проведения наблюдения. Гипотеза. Эксперимент. Вывод. Строение пламени. Лаборатория и оборудование.

Моделирование

Модель, моделирование. Особенности моделирования в географии, физике, биологии. Модели в биологии. Муляжи. Модели в физике. Электрофорная машина. Географические модели. Химические модели: предметные (модели атома, молекул, химических и промышленных производств), знаковые, или символные (символы элементов, формулы веществ, уравнения реакций).

Химические знаки и формулы

Химический элемент. Химические знаки. Их обозначение, произношение. Химические формулы веществ. Простые и сложные вещества. Индексы и коэффициенты. Качественный и количественный состав вещества.

Химия и физика

Универсальный характер положений молекулярно-кинетической теории. Понятия «атом», «молекула», ион». Строение вещества. Кристаллическое состояние вещества. Кристаллические решетки твердых веществ. Диффузия. Броуновское движение. Вещества молекулярного и немолекулярного строения.

Агрегатные состояния веществ

Понятие об агрегатном состоянии вещества. Физические и химические явления. Газообразные, жидкие и твердые вещества. Аморфные вещества.

Химия и география

("строение Земли: ядро, мантия, кора. Литосфера. Минералы и горные породы. Магматические и осадочные (неорганические и органические, в том числе и горючие) породы.

Химия и биология

Химический состав живой клетки: неорганические (вода и минеральные соли) и органические (белки, жиры, углеводы, витамины) вещества. Биологическая роль воды в живой клетке. Фотосинтез. Хлорофилл. Биологическое значение жиров, белков, эфирных масел, углеводов и витаминов для жизнедеятельности организмов.

Качественные реакции в химии

Качественные реакции. Распознавание веществ с помощью качественных реакций. Аналитический сигнал. Определяемое вещество и реактив на него.

ДЕМОНСТРАЦИИ

- Коллекция различных предметов или фотографий предметов из алюминия для иллюстрации идеи «свойства - применение».
- Учебное оборудование, используемое на уроках физики, биологии, географии и химии.
- Электрофорная машина в действии. Географические модели (глобус, карта). Биологические модели (муляжи органов и систем органов растений, животных и человека). Физические и химические модели атомов, молекул веществ и кристаллических решеток.
- Объемные и шаростержневые модели воды, углекислого и сернистого газов, метана.
- Образцы твердых веществ кристаллического строения. Модели кристаллических решеток.
- Вода в трех агрегатных состояниях. Коллекция кристаллических и аморфных веществ и изделий из них.
- Коллекция минералов (корунд, халькопирит, флюорит, галит).
- Коллекция горных пород (гранит, различные формы кальцита — мел, мрамор, известняк).
- Коллекция горючих ископаемых (нефть, каменный уголь, сланцы, торф).

ДЕМОНСТРАЦИОННЫЕ ЭКСПЕРИМЕНТЫ

- Научное наблюдение и его описание. Изучение строения пламени.
- Спиртовая экстракция хлорофилла из зеленых листьев растений.
- «Переливание» углекислого газа в стакан на уравновешенных весах.
- Качественная реакция на кислород. Качественная реакция на углекислый газ.

ЛАБОРАТОРНЫЕ ОПЫТЫ

- Распространение запаха одеколона, духов или дезодоранта как процесс диффузии.
- Наблюдение броуновского движения частичек черной туши.
- Диффузия.
- Обнаружение эфирных масел в апельсиновой корочке.
- Изучение гранита с помощью увеличительного стекла.
- Определение содержания воды в растении.
- Обнаружение масла в семенах подсолнечника и грецкого ореха.
- Обнаружение крахмала в пшеничной муке.
- Взаимодействие аскорбиновой кислоты с иодом (определение витамина С в различных соках).
- Продувание выдыхаемого воздуха через известковую воду
- Обнаружение известковой воды среди различных веществ.

ДОМАШНИЕ ОПЫТЫ

- Изготовление моделей молекул химических веществ из пластилина.
- Диффузия сахара в воде.
- Опыты с пустой закрытой пластиковой бутылкой.
- Обнаружение крахмала в продуктах питания; яблоках.

ПРАКТИЧЕСКАЯ РАБОТА № 1

Знакомство с лабораторным оборудованием. Правила техники безопасности.

ПРАКТИЧЕСКАЯ РАБОТА № 2

Наблюдение за горящей свечой. Устройство и работа спиртовки.

Глава II. Математика в химии (9 часов)

Относительные атомная и молекулярная массы

Относительная атомная масса элемента. Молекулярная масса. Определение относительной атомной массы химических элементов по таблице Д. И. Менделеева. Нахождение относительной молекулярной массы по формуле вещества как суммы относительных атомных масс, составляющих вещество химических элементов.

Массовая доля элемента в сложном веществе

Понятие о массовой доле химического элемента (w) в сложном веществе и ее расчет по формуле вещества. Нахождение формулы вещества по значениям массовых долей образующих его элементов (для двухчасового изучения курса).

Чистые вещества и смеси

Чистые вещества. Смеси. Гетерогенные и гомогенные смеси. Газообразные (воздух, природный газ), жидкие (нефть), твердые смеси (горные породы, кулинарные смеси и синтетические моющие средства).

Объемная доля газа в смеси

Определение объемной доли газа (φ) в смеси. Состав атмосферного воздуха и природного газа. Расчет объема доли газа в смеси по его объему, и наоборот.

Массовая доля вещества в растворе Массовая доля вещества (u) в растворе. Концентрация. Растворитель и растворенное вещество. Расчет массы растворенного вещества по массе раствора и массовой доле растворенного вещества.

Массовая доля примесей

Понятие о чистом веществе и примеси. Массовая доля примеси (w) в образце исходного вещества. Основное вещество. Расчет массы основного вещества по массе вещества, содержащего определенную массовую долю примесей.

ДЕМОНСТРАЦИИ

- Коллекция различных видов мрамора и изделий (или иллюстраций изделий) из него.
 - Смесь речного и сахарного песка и их разделение.
 - Коллекция нефти и нефтепродуктов.
 - Коллекция бытовых смесей (кулинарных смесей, шампуней, напитков и др.).
 - Диаграмма состава атмосферного воздуха. Диаграмма состава природного газа.
- Коллекция «Минералы и горные породы» (образцы веществ и материалов, содержащих определенную долю примесей).

ДОМАШНИЕ ОПЫТЫ

- Изучение состава некоторых бытовых препаратов, содержащих определенную долю примесей.

ПРАКТИЧЕСКАЯ РАБОТА № 3

Приготовление раствора с заданной массовой долей растворенного вещества.

Глава III. Явления, происходящие с веществами (11 часов)

Разделение смесей

Способы разделения смесей и очистка веществ. Некоторые простейшие способы разделения смесей: просеивание, разделение смесей порошков железа и серы, отстаивание, декантация, центрифугирование, разделение с помощью делительной воронки, фильтрование. Фильтрование в лаборатории, быту и на производстве. Понятие о фильтрате. Адсорбция. Понятие об адсорбции и адсорбентах. Активированный уголь как важнейший адсорбент. Устройство противогаза.

Дистилляция, или перегонка

Дистилляция (перегонка) как процесс выделения вещества из жидкой смеси. Дистиллированная вода и области ее применения.

Кристаллизация или выпаривание. Кристаллизация и выпаривание в лаборатории (кристаллизаторы и фарфоровые чашки для выпаривания) и природе.

Перегонка нефти. Нефтепродукты. Фракционная перегонка жидкого воздуха.

Химические реакции. Условия протекания и прекращения химических реакций

Химические реакции как процесс превращения одних веществ в другие. Условия протекания и прекращения химических реакций. Соприкосновение (контакт) веществ, нагревание. Катализатор. Ингибитор. Управление реакциями горения.

Признаки химических реакций

Признаки химических реакций: изменение цвета, образование осадка, растворение полученного осадка, выделение газа, появление запаха, выделение или поглощение теплоты.

ДЕМОНСТРАЦИИ

- Установка для фильтрования.
- Респираторные маски и марлевые повязки.
- Противогаз и его устройство.
- Коллекция «Нефть и нефтепродукты».

ДЕМОНСТРАЦИОННЫЕ ЭКСПЕРИМЕНТЫ

- Разделение смеси порошка серы и железных опилок.
- Разделение смеси порошка серы и песка.
- Разделение смеси воды и растительного масла с помощью делительной воронки.
- Получение дистиллированной воды с помощью лабораторной установки для перегонки жидкостей.
- Разделение смеси способом кристаллизации.
- Взаимодействие железных опилок и порошка серы при нагревании.
- Получение углекислого газа взаимодействием мрамора с кислотой и обнаружение его с помощью известковой воды.

Каталитическое разложение пероксида водорода (катализатор - диоксид марганца (IV)).

- Обнаружение раствора щелочи с помощью индикатора.
- Взаимодействие хлорида железа с гидроксидом натрия.
- Взаимодействие гидроксида железа (III) с раствором соляной кислоты.

ЛАБОРАТОРНЫЕ ОПЫТЫ

- Адсорбция кукурузными палочками паров пахучих веществ.
- Изучение устройства зажигалки и пламени.

ДОМАШНИЕ ОПЫТЫ

- Разделение смеси молока и речного песка.

Адсорбция активированным углем красящих веществ пепси-колы.

- Растворение в воде таблетки аспирина УПСА.

* Приготовление известковой воды и опыты с ней.

- Изучение состава СМС.

ПРАКТИЧЕСКАЯ РАБОТА № 4

Выращивание кристаллов соли (домашний эксперимент).

ПРАКТИЧЕСКАЯ РАБОТА № 5

Очистка поваренной соли.

ПРАКТИЧЕСКАЯ РАБОТА № 6

Изучение процесса коррозии железа (домашний эксперимент).

Глава IV. Рассказы по химии (3 часа)

♦ «Выдающиеся русские ученые-химики». О жизни и деятельности М. В. Ломоносова, Д. И. Менделеева, А. М. Бутлерова, других отечественных и зарубежных ученых (по выбору учащихся).

♦ «Мое любимое химическое вещество». Об открытии, получении и значении выбранного химического вещества.

Рассказы о химических реакциях

Тематическое планирование,
(1 час в неделю, всего 34 часа)

№	Тема раздела	Количество часов			
		По программе О. С. Габриеляна	По рабочей программе	К.р.	П.р.
1	Химия в центре естествознания.	11	11	-	№1, №2
2	Математика в химии.	9	9	№1	№3
3	Явления, происходящие с веществами.	11	11	№2	№4, №5, №6
4	Рассказы по химии.	3	4	-	-
	Итого:	34	35	2	6

**Поурочное планирование
пропедевтического курса «Химия. Вводный курс. 7 класс»
О. С. Габриелян, И. Г. Остроумов и А. К. Ахлебинин
(1 час в неделю в течение года, 34 часа)**

№ урока	Тема урока	Вводимые опорные химические понятия и представления. Формирование специальных навыков	Практические и контрольные работы, лабораторные опыты	Оборудование	Домашнее задание	Дата
ГЛАВА I. ХИМИЯ В ЦЕНТРЕ ЕСТЕСТВОЗНАНИЯ (11 часов)						
1	<i>Инструктаж по ТБ.</i> Химия как часть естествознания. Предмет химии	Естествознание — комплекс наук о природе: физики, химии, биологии и географии. Положительное и отрицательное воздействие человека на природу. Предмет химии. Тела и вещества. Свойства веществ как их индивидуальные признаки. Свойства веществ как основа их применения	Д. Коллекция разных предметов, или фотографий предметов из алюминия для иллюстрации идеи «свойства — применение»	Пробирки, образцы веществ для исследования физич. свойств	§ 1. Составить простой план § 1	
2	Наблюдение и эксперимент как методы изучения естествознания и химии	Наблюдение как основной метод познания окружающего мира. Условия проведения наблюдения. Гипотеза как предположение, объясняющее или предсказывающее протекание наблюдаемого явления. Эксперимент. Лаборатория. Эксперимент лабораторный и домашний. Способы фиксирования результатов эксперимента. Строение пламени свечи, сухого горючего, спиртовки	Д. Учебное оборудование, используемое на уроках физики, биологии, географии и химии. ДЭ. Научное наблюдение и его описание. Изучение строения пламени	Спички, спиртовка, сухое горючее	§ 2. Подготовка к практ. работе № 1 (с. 14). Нарисовать знаки, обозначающие правила техники безопасности при выполнении химических опытов	
3	Инструктаж по ТБ. П.Р. № 1. Знакомство с лабораторным оборудованием. Правила техники безопасности	Правила техники безопасности при работе в химическом кабинете. Лабораторное оборудование: устройство, назначение, приемы обращения	Практическая работа № 1.	Пробирки, колбы, воронки, цилиндры, ступка с пестиком, фарфоровая чашка для выпаривания	Оформить отчет о работе. Подготовка к практической работе № 2	
4	Инструктаж по ТБ. П.Р. № 2 Наблюдение за горящей свечой. Устройство и работа спиртовки.	Наблюдение. Устройство спиртовки и правила обращения с нагревательными приборами	Практическая работа № 2.	Спиртовка, спички, лучи-ка, стеклянная трубка, фарфоровая пластина	Подготовка до кладов по темам: «Из истории изобретения электрофорной машины», «История появления глобуса»	

5	Моделирование	<p>Модели как абстрагированные копии изучаемых объектов и процессов. Модели в физике. Электрофорная машина как абстрагированная модель молнии. Модели в биологии. Биологические муляжи. Модели в химии: материальные (модели атомов, молекул, кристаллов, аппаратов и установок) и знаковые (химические знаки, химические формулы и химические уравнения)</p>	<p>Д. Электрофорная машина в действии. Географические модели (глобус, карта). Биологические модели (муляжи органов и систем органов растений, животных и чело века). Физические и химические модели атомов, молекул ве-ществ и их кристаллических решеток</p>	<p>Глобус, карта, муляжи органов и систем органов растений, животных и человека, модели кристаллических решеток, молекул</p>	<p>§ 3. Выучить символы с названиями 10 химических элементов (H, C, N, O, Na, Mg, Al, Si, P,S)</p>	
6	Химические знаки и формулы	<p>Химический элемент. Хими-ческие знаки. Химические формулы. Их обозначение, произношение и информация, которую они несут. Индексы и коэффициенты. Простые и сложные вещества</p>	<p>Д. Шаростержневые модели воды, углекислого и сернистого газов, метана. ДЮ. Изготовление моделей молекул химических веществ из пластилина</p>	<p>Шаростержне-вые модели молекул веществ, пластилин, ПСХЭ</p>	<p>§4. Домашний опыт «Изготов- ление моделей молекул ве-ществ из плас-тилина» .Выуч. символы и назван элемен- тов (Fe, Au, K, Ca, Si, Hg, Pb, Ag, Cl, Cr, Zn)</p>	
7	Химия и физика	<p>Понятия «атом», «молекула», «ион». Основные положения атомно-молекулярного учения. Кристаллическое состояние вещества. Кристаллические решетки твердых веществ. Диффузия. Броуновское движение</p>	<p>Д. Образцы твердых веществ кристаллического строения. Модели кристаллических решеток. ДЭ. Распространение запаха одеколона, ду-хов или дезодоранта (процесс диффузии). ДЮ. Диффузия сахара в воде. Диффузия перманганата калия в желатине</p>	<p>модели крист. решеток, портрет М.В. Ломоносова, вода в стакане, сахар, перманганат калия, флакон с духами или дезодорант</p>	<p>§ 5. Домашний опыт «Диффузия сахара в воде», «Диффузия перманганата калия в желатине»</p>	
8	Агрегатные состояния веществ	<p>Понятие об агрегатном состоянии вещества. Газообразные, жидкие и твердые вещества. Кристаллические и аморфные твердые вещества. Физические и химические явления</p>	<p>Д. Вода в трех агрегатных состояниях. Твердые вещества. ДЭ. «Переливание» углекислого газа в стакан на уравнове- шенных весах. ДЮ. Опыт с пустой закрытой пластиковой бутылкой</p>	<p>Пластиковая бутылка, весы, разновесы, лед, вода</p>	<p>§ 6. Подготовка кратких сообщений о мине- ралах. Задание 8(с. 41)</p>	

9	Химия и география	Геологическое строение планеты Земля: ядро, мантия, литосфера. Элементный состав геологических составных частей планеты. Минералы и горные породы. Магматические и осадочные (органические и неорганические, в том числе и горючие) породы	Д. Коллекция минералов (лазурит, корунд, халькопирит, флюорит, галит). Коллекция горных пород (гранит, различные формы кальцита — мел, мрамор, известняк). Коллекция горючих ископаемых (нефть, каменный уголь, сланцы, торф). Л. Изучение гранита с помощью увеличительного стекла	Коллекция минералов и горных пород, горючих ископаемых, лупа	§ 7. Найти в сказах П.П.Бажова «Малахитовая шкатулка» и «Каменный цветок» описание минералов	
10	Химия и биология	Химический состав живой клетки: неорганические (вода и минеральные соли) и органические (белки, жиры, углеводы, витамины) вещества. Простые и сложные вещества, их роль в жизнедеятельности организмов. Биологическая роль воды в живой клетке. Фотосинтез. Роль хлорофилла в фотосинтезе. Биологическое значение жиров, белков, эфирных масел, углеводов и витаминов для жизнедеятельности организмов	ДЭ. Спиртовая экстракция хлорофилла из зеленых листьев растений. Качественная реакция на белок. Л. Определение содержания воды в растении. Обнаружение эфирных масел в апельсиновой корке. Обнаружение масла в семенах подсолнечника и грецкого ореха. Обнаружение крахмала в пшеничной муке. ДО. Взаимодействие аскорбиновой кислоты с иодом (определение витамина С в различных соках). Д. Таблица «Животная и растительная клетка»	Спиртовка, спички, спирт, таблицы о строении живых клеток, фильтровальная бумага, семена масличных культур, мука, вода в стакане, марля, йод спиртовой раствор	§ 8. Домашний опыт «Взаимодействие аскорбиновой кислоты с иодом (определение витамина С в различных соках)»	
11	Качественные реакции в химии	Понятие о качественных реакциях как о реакциях, воспринимаемых органолептически с помощью зрения, слуха, обоняния. Аналитический эффект. Определяемое вещество и реактив на него. Возможность изменения их роли на противоположную.	ДЭ. Качественная реакция на кислород. Качественная реакция на углекислый газ. Л. Продувание выдыхаемого воздуха через известковую воду. Обнаружение	Известковая вода, стеклянная трубка, образцы пищевых продуктов, вода, спички, лучина, таблица Органы чувств	§ 9. Домашний опыт «Обнаружение крахмала в продуктах питания»	

			известковой воды среди различных веществ. ДО. Обнаружение крахмала в продуктах питания			
Глава II. МАТЕМАТИКА В ХИМИИ (9 часов)						
12	Относительные атомная и молекулярная массы	Относительная атомная масса элемента. Молекулярная масса. Определение относительной атомной массы химических элементов по таблице Д. И. Менделеева. Нахождение относительной молекулярной массы по формуле вещества как суммы относительных атомных масс, составляющих вещество химических элементов	<i>Д. Шкала объектов (замок — человек, человек — яблоко, яблоко — гусеница, гусеница — амeba, амeba — белок, белок — ДНК, ДНК — молекула воды, молекула воды — атом водорода)</i>	ПСХЭ, алгоритм вычисления масс	§10.	
13	Массовая доля элемента в сложном веществе	Понятие о массовой доле химического элемента (w) в сложном веществе и ее расчет по формуле вещества.		алгоритм вычисления массовой доли элемента	§ 11. вопросы 4, 5 (с. 65)	
14	Чистые вещества и смеси	Понятие о чистом веществе и о смеси. Смеси газообразные (воздух, природный газ), жидкие (нефть) и твердые (горные породы, кулинарные смеси и СМС). Смеси гомогенные и гетерогенные	<i>Д. Коллекция различных видов мрамора и изделий (или иллюстраций изделий) из него. Смесь речного и сахарного песка. Коллекция нефти и нефтепродуктов. Коллекция бытовых смесей (кулинарных смесей, СМС, шампуней, напитков и др.)</i>	Коллекция различных видов веществ, смесей, СМС	§ 12. Изучение состава кулинарных смесей по этикеткам	
15	Объемная доля газа в смеси	Понятие об объемной доле (φ) компонента газовой смеси. Состав воздуха и природного газа. Расчет объема компонента газовой смеси по его объемной доле и наоборот	<i>Д. Диаграмма состава атмосферного воздуха. Диаграмма состава природного газа</i>	Алгоритм решения задач, диаграммы	§ 13. Составление диаграмм: состав вдыхаемого и выдыхаемого воздуха	
16	Массовая доля вещества в растворе	Понятие о массовой доле вещества (w) в растворе. Растворитель и растворенное вещество. Расчет массы растворенного вещества по массе раствора и массовой доле растворенного вещества и другие расчеты с использованием этих понятий		алгоритм вычисления массовой доли вещества	§ 14. Подготовка к практической работе № 3 (с. 77)	

17	<i>Инструктаж по ТБ.</i> Практическая работа № 3. Приготовление раствора с заданной массовой долей растворенного вещества		Практическая работа № 3.	Шпатель, колбы, весы, разновесы, стакан, мерн. цилиндр, соль, сахар, вода,	Расчетные задачи с использованием понятия «массовая доля»	
18	Массовая доля примесей	Понятие о чистом веществе и примеси. Массовая доля примеси (u) в образце исходного вещества. Основное вещество. Расчет массы основного вещества по массе вещества, содержащего определенную массовую долю примесей, и другие модификационные расчеты с использованием этих понятий	Д. Коллекция «Минералы и горн. породы». ДО. Изучение состава некоторых бытовых и фармацевтических препаратов, содержащих определенную долю примесей, по их этикеткам	Коллекция Минералы и горн. породы, этикетки от бытовых и фармацевтич. препаратов	§ 15. Изучение состава некоторых бытовых и фармацевтических препаратов по этикеткам	
19	Решение задач и упражнений по теме «Математика в химии»			Задания на карточках	Подготовка к контрольной работе № 1 по теме «Математика в химии»	
20	Контрольная работа № 1 по теме «Математика в химии»		Контрольная работа № 1	Индивидуальные задания на карточках		

ГЛАВА III. ЯВЛЕНИЯ, ПРОИСХОДЯЩИЕ С ВЕЩЕСТВАМИ (11 часов)

21	Разделение смесей. 1. Способы разделения смесей	Способы разделения смесей и очистка веществ. Некоторые простейшие способы разделения смесей: просеивание, отстаивание, декантация и др.	ДЭ. <i>Просеивание смеси муки и сахарного песка. Разделение смеси порошка серы и железных опилок.</i> Разделение смеси порошка серы и песка. Разделение смеси воды и растительного масла с помощью делительной воронки. <i>Центрифугирование.</i> ДО. Разделение смеси сухого молока и речного песка.	Вода, масло, мука, сахар, сито, воронка делительная, стаканы, песок, сера, железные опилки	§16 (с. 83—85). Домашний опыт «Разделение смеси сухого молока и речного песка». Практическая работа № 4. Выращивание кристаллов соли (домашний эксперимент)	
----	--	---	---	--	---	--

22	2. Фильтрование	Фильтрование в лаборатории, быту и на производстве. Понятие о фильтрате	<p><i>ДЭ. Фильтрование</i> Разделение смеси воды и речного песка. Д. Фильтр Шотта. Воронка Бюхнера. Установка для фильтрования под вакуумом. Респираторные маски и марлевые повязки. <i>Л. Изготовление обычного и складчатого фильтров из фильтровальной бумаги или бумажной салфетки.</i> <i>ДО. Изготовление марлевых повязок как средства индивидуальной защиты в период эпидемии гриппа.</i> Отстаивание взвеси порошка для чистки посуды в воде и ее декантация</p>	Песок, вода, фильтр, марля, ножницы, нит-ки, салфетки бумажные, респиратор, противогаз	§16 (с. 86—87). Изготовление марлевой повязки. Предложить ход эксперимента «Отстаивание взвеси порошка для чистки посуды и ее декантация». Подготовка докладов «История возникновения противогаса», «Н.Д.Зелинский»	
23	3. Адсорбция	Понятие об адсорбции и адсорбентах. Активированный уголь как важнейший адсорбент, его использование в быту, на производстве и в военном деле. Устройство противогаса	<p><i>ДЭ. Адсорбционные свойства активированного угля.</i> Д. Противогаз и его устройство. <i>ДО. Адсорбция активированным углем красящих веществ пепси-колы. Адсорбция кукурузными палочками паров пахучих веществ</i></p>	Уголь активированный, р-р пепси-колы, кукурузные палочки, одеколон, противогаз	§16(с.87 — 89). Домашний опыт «Адсорбция активированным углем красящих веществ пепси-колы». «Адсорбция кукурузными палочками паров пахучих веществ»	
24	Дистилляция	Дистилляция как процесс выделения вещества из жидкой смеси. Дистиллированная вода и области ее применения. Кристаллизация или выпаривание. Кристаллизация и выпаривание в лаборатории (кристаллизаторы и фарфоровые чашки для выпаривания) и природе. Перегонка нефти. Нефтепродукты. Фракционная перегонка жидкого воздуха	<p><i>ДЭ. Получение дистиллированной воды с помощью лабораторной установки для перегонки жидкостей. Разделение смеси перманганата и дихромата калия способом кристаллизации.</i> Д. Коллекция «Нефть и</p>	Учебный дистиллятор, Коллекция Нефть и нефтепродукты, таблицы Переработка нефти	§17. Домашний опыт «Очистка воды»	

			нефтепродукты». Катализатор. <i>ДО. Очистка воды</i>		
25	Обсуждение результатов практической работы № 4 «Выращивание кристаллов соли» (домашний опыт)	Этапы выращивания кристаллов соли.			Подготовка к практической работе № 5. Очистка поваренной соли (с. 96)
26	<i>Инструктаж по ТБ.</i> Практическая работа № 5 «Очистка поваренной соли»		Практическая работа № 5.	Стаканы, воронка, фильтр, лаб. штатив, соль, песок, фарфор. чашка, вода, стекл. палочка	Практическая работа № 6. Изучение процесса коррозии железа (домашний опыт)
27	Химические реакции. Условия протекания и прекращения химических реакций	Понятие о химической реакции как процессе превращения одних веществ в другие. Условия течения и прекращения химических реакций.	Д. Устройство кислотного огнетушителя. ДЭ. «Вулкан на столе». Взаимодействие железных опилок и порошка серы при нагревании. Получение углекислого газа взаимодействием мрамора с кислотой и обнаружение его с помощью известковой воды. Каталитическое разложение пероксида водорода (катализатор-диоксид марганца IV).	Растворы кислоты, известковой воды, мрамор, железо, сера, асбестир. сетка,	§18. Домашний опыт «Изготовление самодельного огнетушителя»
28	Признаки химических реакций	Признаки химических реакций. Образование осадка, выделение газа, появление запаха, изменение цвета, выделение или поглощение тепла.	ДЭ. <i>Получение осадка гидроксида меди (II) реакцией обмена.</i> Возгонка иода. Выделение газа из раствора. Л. <i>Взаимодействие уксусной кислоты с пищевой содой (гидрокарбонатом натрия). Удаление пятен от раствора иода.</i> ДО. <i>Приготовление лимонада</i>	Уксусная кислота, сода, пробирки, йод, спиртовка, стеклянный купол, спички, спиртовка	§ 19. Домашний опыт «Приготовление лимонада»

29	Обсуждение результатов практической работы № 6 «Изучение процесса коррозии желе-за» (домашний опыт)	Процесс коррозии железа. Условия, вызывающие коррозию железа. Вред, наносимый процессом коррозии народному хозяйству.			Подготовить доклады на тему «Выдающиеся русские ученые-химики» к конференции	
30	Обобщение и актуализация знаний по теме «Явления, происходящие с веществами».			Задания на карточках	Подготовка к контрольной работе №2	
31	Контрольная работа № 2 Итоговая контрольная работа (тестирование)		Контрольная работа № 2		Подготовить сообщения на тему «Выдающиеся ученые химики»	

ГЛАВА IV. РАССКАЗЫ ПО ХИМИИ (3 часа)

32	Ученическая конференция «Выдающиеся русские ученые-химики». О жизни и деятельности М. В. Ломоносова, Д. И. Менделеева, А. М. Бутлерова	Вклад, внесенный русскими учеными – химиками в развитие химии. Жизнь и деятельность М. В. Ломоносова, Д. И. Менделеева, А. М. Бутлерова		Портреты ученых М. В. Ломоносова, Д.И.Менделеева, А.М.Бутлерова и др.	(с. 111 – 122)	
33	Конкурс сообщений учащихся «Мое любимое химическое вещество». Об открытии, получении и значении выбранного химического вещества	Многообразие химических веществ.		Книги для дополнительного чтения по химии, презентации о химических веществах	(с. 123 – 145)	
34	Конкурс сообщений,, посвященный исследованиям в области химических реакций				(с. 146 – 154)	

Учебно-методическое обеспечение

Обязательные учебные материалы для ученика:

Габриелян О. С., Остроумов И. Г., Ахлебинин А. К. «Химия. Вводный курс. 7 класс» .- учебное пособие для учащихся. - М.: Дрофа, 2013 г.

Дополнительная литература:

Аликберова Л. Ю. Занимательная химия: Книга для учащихся, учителей и родителей. — М.: АСТ-ПРЕСС, 1999.

Э.Гроссе, Х Вайсмантель Химия для любознательных

.Габриелян, О.С. Химия. 8 кл. : химический эксперимент в школе / О. С. Габриелян, Н. Н. Рунов, В. И. Толкунов. – М.: Дрофа, 2009.

Габриелян, О.С. Химия. 8 кл. : настольная книга для учителя / О. С. Габриелян, Н. П. Воскобойникова, А. В. Яшукова. – М.: Дрофа, Химическая энциклопедия

Цифровые образовательные ресурсы и ресурсы сети интернет

<http://pedsovet.su/> сайт Педсовет.ру (презентации, разработки...)

<http://www.uroki.net/> все для учителя на сайте Уроки.нет

<http://window.edu.ru/> Единое окно Доступ к образовательным ресурсам

<http://www.uchportal.ru/> Учительский портал